



[61309] Epstein Würfel Eifel im Herbst Pendel Innen 49 LED-WW

Beschreibung

Freistrahkende, edle Pendelleuchte aus echtem Schiefergestein mit blendfreier, gleichmäßiger Lichtstärkenverteilung für die Ambientebeleuchtung von großzügigen Räumen im öffentlichen und privaten Bereich. Leuchtenkörper aus durch Venylesterharz verbundene Schieferplatten und PVC. Verbindungselemente aus Edelstahl. LED-Leuchtmittel in warmweißer Farbtemperatur. Leistungsfähiges und effizientes LED-Band und übertemperaturgeschützter Trafo. Die verbauten LEDs lassen sich austauschen.

Lichttechnik

Lichtfarbe	WW
max. Lumen des Leuchtmittels	1.611 lm
Weißlicht-Farbtemperatur	2700k
CRI	>90
Energieeffizienzklasse	F
Nennlebensdauer	>50.000 h

Lichtplanungsdaten

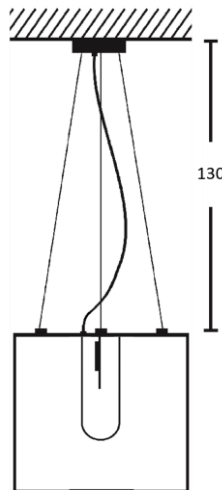
CAD	STEP
Photometrische Daten	Eulumdat auf Anfrage

Mechanik

Länge x Breite [cm]	49 x 49
Höhe [cm]	49
Artikelgewicht [kg]	14,7
Aufhängung Länge [m]	1,3

Elektrotechnik

Netzspannung	230V~ / 50Hz
Energieverbrauch im Betrieb	17W
Kabellänge	1,5 m
Anschluss	Deckenkabel



Schutz

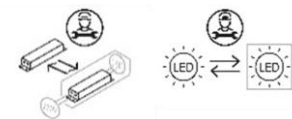
Schutzklasse: I
Schutzart: IP30



Steuerung

Keine Steuerung oder Dimmung

Austauschbarkeit



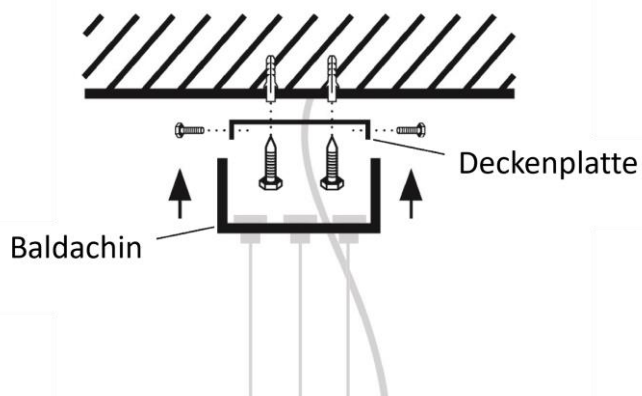
Aufstellungshinweise

Die elektronischen Komponenten sind für Lufttemperaturen bis 45°C spezifiziert. (Der Trafo schaltet sich bei Überhitzung automatisch bei Überschreiten der zulässigen Betriebstemperatur aus und selbsttätig nach Abkühlung wieder ein.)

Produktgruppe: Würfel Eifel im Herbst Pendel Innen

Leuchten dieser Produktgruppe sind in Größen von 19 cm bis 49 cm mit E27 Fassung, sowie in LED Ausführung Warmweiß, CCT und RGB CCT erhältlich.

Eine Fernbedienung [20811] ist für alle ZigBee-fähigen Leuchten separat verfügbar.



Montageanleitung

Deckenplatte des Baldachins anschrauben und Leuchte anschließen (1).

Baldachin an Deckenplatte schrauben (1).

Abhängelänge anpassen: Die Drahtseile können durch den lampenseitigen Drahtseilhalter durchgeschoben werden. Durch Drücken auf den kleineren, beweglichen Zylinder des Drahtseilhalter kann der Draht wieder herausgezogen werden. Es ist darauf zu achten, die Abhängelänge immer kürzer als die Stromkabellänge einzustellen.

Die LED-Bänder sind einfach und schnell austauschbar. Bei Bedarf kontaktieren Sie uns gerne.

Die Steinoberfläche ist jährlich mit einer handelsüblichen Steinimprägnierung neu zu versiegeln, insbesondere bei Wetterungeschütztem Standort.